

WELLNESS

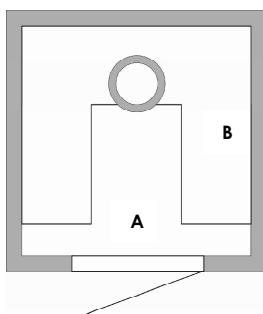
BAGNO TURCO	pag.	98
ACCESSORI BAGNO TURCO	pag.	100
DOCCIA EMOZIONALE	pag.	101
TECNOLOGIA DOCCIA EMOZIONALE	pag.	103
ACCESSORI DOCCIA EMOZIONALE	pag.	104
SAUNE	pag.	105
VASCHE IDROMASSAGGIO	pag.	107
LETTINI IDROMASSAGGIO	pag.	110



BAGNO TURCO



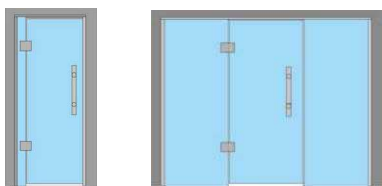
BAGNO TURCO



CODICE	DESCRIZIONE	PREZZO € / UN	DIMENSIONI (cm)			
			A	B	H	n. posti
160301001	BAGNO TURCO 150x150	4.143,00	150	150	220	2-4
160301002	BAGNO TURCO 200x200	6.571,00	200	200	220	4-6
160301003	BAGNO TURCO 250x250	9.286,00	250	250	220	6-8
160301004	BAGNO TURCO 300x300	13.500,00	300	300	220	10

- Struttura in EPS ad alta densità (30-40 kg/m³) armata con rete in fibra di vetro e rasatura cementizia a garanzia di un elevato isolamento termico e una resistenza meccanica che la rende strutturale ed autoportante. Spessore delle pareti di 9 cm con predisposizioni per l'impianto elettrico ed idraulico. Tetto a falda con pendenza per favorire il deflusso della condensa, provvisto di predisposizioni per i punti luce, del camino vapore con griglia di aspirazione dell'aria in acciaio inox e bocchetta regolabile per normalizzare il microcircolo di aria fresca-vapore all'interno della cabina.
- Panche in EPS ad alta densità (30-40 kg/m³) incluse con predisposizione per illuminazione sotto panca con strip led.
- Pavimento di spessore 10/15 cm fornito con massetto in malta fibro rinforzata con pendenza e piletta di scarico.
- Vasca vapore, incastonata tra le panche, studiata per ottimizzare l'esalazione di vapore in piena sicurezza per gli utenti.
- Kit di montaggio incluso comprendente colla speciale, malta cementizia e banda in fibra di vetro.
- Escluse dalla fornitura impermeabilizzazione interna a barriera di vapore, rasatura e rivestimento.

PORTA bagno turco



- Complete di telaio in acciaio, maniglia e guarnizioni.

CODICE	DESCRIZIONE	PREZZO € / UN
160305001	PORTA IN CRISTALLO 65x190 cm	1.857,00
160305002	PARETE VETRATA CON PORTA IN CRISTALLO TEMPERATO 200x200 cm	2.857,00

BAGNO TURCO

GENERATORE DI VAPORE



CODICE	DESCRIZIONE	PREZZO €/UN	PRODUZIONE DI VAPORE	ALIMENTAZIONE
160302002	GENERATORE DI VAPORE 2 m ²	2.931,00	3 kg/h	2,25 kw / 230V
160302005	GENERATORE DI VAPORE 5 m ²	3.360,00	8 kg/h	6 kw / 400V
160302006	GENERATORE DI VAPORE 6 m ²	3.557,00	10 kg/h	7,5 kw / 400V
160302010	GENERATORE DI VAPORE 10 m ²	3.679,00	15 kg/h	11,25 kw / 400V

- Generatore di vapore munito di centralina di controllo ottimizzata per la gestione di aromi, illuminazione cromoterapica, sanificazione, impianto di ricambio aria – ventilazione forzata.
- Centralina di comando del generatore in grado di definire le fasce orarie di funzionamento, i diversi set point di temperatura di esercizio, la gestione delle essenze e di un ciclo di sanificazione, e gestione della ventilazione e della luce interna.

ACCESSORI GENERATORE

CODICE	DESCRIZIONE	PREZZO €/UN
160303001	TUBO TRASPORTO VAPORE C/SPIRALE IN GOMMA	€/m 79,00
160303002	SONDA TEMPERATURA	26,00
160303003	UGELLO VAPORE	71,00
160303004	KIT REMOTAZIONE	89,00
160303005	GRIGLIA ACCIAIO PER SCATOLA VAPORE D29cm	143,00
160303006	CAMINO IN PVC D.10cm C/GRIGLIA ACCIAIO E VITI	36,00

AROMOTERAPIA



CODICE	DESCRIZIONE	PREZZO €/UN
160305003	AROMOTERAPIA	329,00
160305004	ESSENZE (varie profumazioni) 5 lt	86,00

- Impianto di aromatizzazione per bagno turco con pompa peristaltica completo di raccordi e connessioni.

ILLUMINAZIONE LED RGB



CODICE	DESCRIZIONE	PREZZO €/UN
160305005	LAMPADA LED RGB	171,00
160305006	DRIVER LED RGB 2-8LED	429,00
160305007	DRIVER LED RGB 2-12LED	429,00

- Lampada RGB per ambienti umidi completa di supporto da incasso in PVC e ghiera satinata. Grado di protezione IP67.
- Driver Led RGB con evanescenza colori pre settata.
- Dimensioni driver: 240x190x90 mm.

MISCELATORE



CODICE	DESCRIZIONE	PREZZO €/UN
160305008	MISCELATORE BT	486,00

- Miscelatore completo di doccia per bagno turco in acciaio lucidato, completo di cassa forma in metallo ispezionabile per incasso in EPS.

BAGNO TURCO

RISCALDAMENTO RADIANTE



CODICE	DESCRIZIONE	PREZZO € / m ²
160305009	RISCALDAMENTO RADIANTE	429,00

- Rete riscaldante a bassissima tensione, idonea per essere installata in ambienti umidi. Realizzata su misura, si applica sotto ai rivestimenti.
- Necessita di relativo quadro elettrico.



CODICE	DESCRIZIONE	PREZZO €/UN
160305010	QUADRO ELETTRICO RR 4 mq	2.357,00
160305011	QUADRO ELETTRICO RR 4-10 mq	4.786,00

- Quadro elettrico per rete radiante monofase per pavimento e panche.
- Completo di termoregolatore elettronico per la gestione della temperatura, sonde ntc e trasformatore di potenza.

ACCESSORI BAGNO TURCO



- **Impianto di igienizzazione** per bagno turco completo di pompa peristaltica, di raccordi e di connessioni.

CODICE	DESCRIZIONE	PREZZO €/UN
160305012	IGIENIZZAZIONE	329,00
160305013	IGIENIZZANTE conf. 5lt	100,00



- **Centralina digitale** per la gestione di lampade RGB. Permette di ottenere scenari emozionali: 12 programmi di cui 4 con cambio dinamico delle cromie e 8 a luce fissa su differenti colorazioni.

CODICE	DESCRIZIONE	PREZZO €/UN
160305014	CENTRALINA CROMO PLAYER	850,00



- **Strip led bianchi IP67** per luce di cortesia sotto panca bagno turco. Comprende supporti per la sospensione, viti in acciaio inox, curve e giunti.

CODICE	DESCRIZIONE	PREZZO € / m
160305015	STRIP LED BIANCHII	207,00



- **Letto di brani audio formato MP3** da incasso a parete. Uscite audio: amplificata, stereo con 10 watt per canale e preamplificata. In dotazione compact flash di memoria da 2 GB e alimentatore 12 vdc.

CODICE	DESCRIZIONE	PREZZO €/UN
160305016	LETTORE MP3 INCASSO	686,00



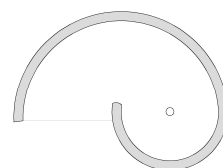

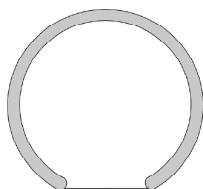

- **Diffusore acustico** per bagno turco completo di alloggiamento in PVC e griglia di finitura in acciaio inox.

CODICE	DESCRIZIONE	PREZZO €/UN
160305017	DIFFUSORE ACUSTICO	171,00


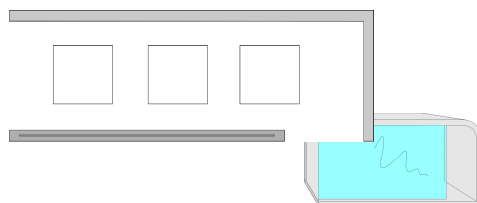
DOCCIA EMOZIONALE



Struttura doccia emozionale



CODICE	DESCRIZIONE	PREZZO € / UN
160101002	DOCCIA EMOZIONALE QUADRATA 100x100 x250 h cm	1.571,00
160101003	DOCCIA EMOZIONALE TONDA 120x250 h cm	1.929,00
160101004	DOCCIA EMOZIONALE RETTANGOLARE 200x110x250 h cm	2.714,00
160101001	DOCCIA EMOZIONALE CHIOCCIOLA 170x150 x250 h cm	3.214,00

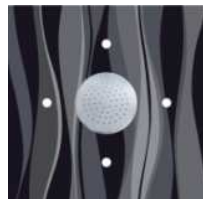



CODICE	DESCRIZIONE	PREZZO € / UN
160106001	PERCORSO DOCCE EMOZIONALI ARROTONDATO 300x110 x250 h cm	5.000,00
160106002	PERCORSO DOCCE EMOZIONALI 300x110 x250 h cm	5.000,00

- Struttura in EPS ad alta densità (30-40 kg/m3) armata con rete in fibra di vetro e rasatura cementizia a garanzia di un elevato isolamento termico e una resistenza meccanica che la rende strutturale ed autoportante.
- Spessore delle pareti di 9 cm con predisposizioni per l'impianto elettrico, idraulico e pulsanti di attivazione.
- Tetto fornito con il foro ed i punti di fissaggio per il plafone.
- Pavimento di spessore 10/15 cm fornito con massetto in malta fibro rinforzata con pendenza e piletta di scarico.
- La porta, dove prevista, viene rinforzata in tutta la bucatura con un supporto in alluminio sul quale avvitare il telaio.
- Kit di montaggio incluso comprende: colla speciale, malta cementizia e banda in fibra di vetro e corrugati per l'impianto elettrico.
- Escluse dalla fornitura impermeabilizzazione interna a barriera di vapore, rasatura e rivestimento.

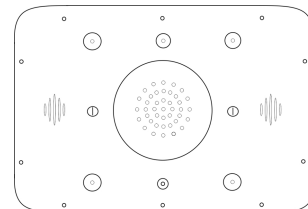
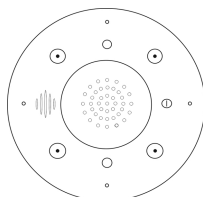
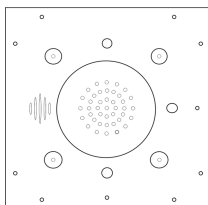
DOCCE EMOZIONALE

PLAFONE DOCCIA



- Finitura in plexiglass trasparente con trame decorative retro stampate con effetto vetro "retro verniciato".
- È possibile su richiesta stampare colori monocromatici RAL.
- Le trame riportate sono solo una parte di quelle disponibili, inoltre possono essere personalizzate.

CODICE	DESCRIZIONE	PREZZO €/UN
160102Q01	PLAFONE QUADRATO 60x60 cm PLX RETRO STAMPATO	371,00
160102T01	PLAFONE TONDO DIAM. 60 cm PLX RETRO STAMPATO	371,00
160102R01	RETTANGOLARE ANG. ARR.60x60 cm PLX RETRO STAMPATO	557,00



- Finitura in plexiglass trasparente con fondo bianco.

CODICE	DESCRIZIONE	PREZZO €/UN
160102Q02	PLAFONE QUADRATO 60x60 cm PLX BIANCO	257,00
160102T02	PLAFONE TONDO DIAM. 60 cm PLX BIANCO	257,00
160102R02	RETTANGOLARE ANG. ARR.60x60 cm PLX BIANCO	357,00



CODICE	DESCRIZIONE	PREZZO €/UN
160102Q03	PLAFONE QUADRATO 60x60 cm PLX NERO LUCIDO	257,00
160102T03	PLAFONE TONDO DIAM. 60 cm PLX NERO LUCIDO	257,00
160102R03	RETTANGOLARE ANG. ARR.60x60 cm PLX NERO LUCIDO	357,00

- Finitura in plexiglass trasparente con fondo nero lucido.



CODICE	DESCRIZIONE	PREZZO €/UN
160102Q04	PLAFONE QUADRATO 60x60 cm ACCIAIO	557,00
160102T04	PLAFONE TONDO DIAM. 60 cm ACCIAIO	557,00
160102R04	RETTANGOLARE ANG. ARR.60x60 cm ACCIAIO	643,00

- **Tropicale:** impianto doccia tropicale con soffione centrale Ø 300 mm con acqua pre miscelata, impianto di cromoterapia con 4 lampade led di colore rosso. Quadro elettrico con pulsante piezoelettrico d'attivazione e quadro idraulico.

CODICE	DESCRIZIONE	PREZZO €/UN
160103002	DOCCIA TROPICALE	2.514,00

- **Nebbia fredda:** impianto nebbia fredda con 4 nebulizzatori, impianto di cromoterapia con 4 lampade led di colore blu. Quadro elettrico con pulsante piezoelettrico d'attivazione e quadro idraulico.

CODICE	DESCRIZIONE	PREZZO €/UN
160103001	DOCCIA NEBBIA FREDDA	2286,00

- **Cascata ghiacciata:** impianto cascata ghiacciata con 2 ugelli a lama d'acqua fresca, impianto di cromoterapia con 4 lampade led di colore verde. Quadro elettrico con pulsante piezoelettrico d'attivazione e quadro idraulico.

CODICE	DESCRIZIONE	PREZZO €/UN
160103003	CASCATA GHIACCIATA	2.714,00

- **Tropicale nebulizzata:** impianto doccia tropicale con soffione centrale Ø 300 mm con acqua pre miscelata, impianto nebbia fredda con 4 nebulizzatori, impianto cromo terapico con lampade rosse e blu abbinata ai due effetti idroterapici. Quadro elettrico con 2 pulsanti piezoelettrici d'attivazione e quadro idraulico.

CODICE	DESCRIZIONE	PREZZO €/UN
160103004	DOCCIA TROPICALE NEBULIZZATA	3.400,00

- **Scozzese:** impianto doccia scozzese con soffione centrale Ø 300 mm con erogazione sequenziale di acqua calda abbinata alle 4 lampade led cromo terapiche rosse e blu. Quadro elettrico con pulsante piezoelettrico d'attivazione e quadro idraulico.

CODICE	DESCRIZIONE	PREZZO €/UN
160103005	DOCCIA SCOZZESE	3.143,00

- **Wasser paradise:** singola postazione con doccia tropicale, nebbia fredda e cascata ghiacciata temporizzata sequenziale con illuminazione cromoterapica e audio. Centralina di controllo con 6 programmi idroterapici. Quadro elettrico e quadro idraulico.


CODICE	DESCRIZIONE	PREZZO €/UN
160103006	WASSER PARADISE	5.571,00

- **Percorso docce:** tre postazioni con doccia tropicale, nebbia fredda e cascata ghiacciata temporizzata sequenziale con illuminazione cromoterapica, 12 lampade led e audio con player MP3. Centralina di controllo con 6 programmi idroterapici. Quadro elettrico e quadro idraulico.

CODICE	DESCRIZIONE	PREZZO €/UN
160103007	PERCORSO DOCCE	7.000,00

DOCCE EMOZIONALE

ACCESSORI



CODICE	DESCRIZIONE	PREZZO €/UN
160103008	BODY JET QUADRATO	114,00
160103009	BODY JET ROTONDO	114,00

- **Body jet da parete:** body jet da applicare a parete finitura acciaio lucido. Attacco 1 ½" maschio

CODICE	DESCRIZIONE	PREZZO €/UN
160103010	IMPIANTO BODY JET QUADRATI	543,00
160103011	IMPIANTO BODY JET ROTONDI	543,00

- **Impianto body jet:** impianto body jet laterali, formato da 3 ugelli pre assemblati e distanziati verticalmente su un tubo da ½" di lunghezza 1,5 m. L'impianto è pronto per essere murato a parete.

CODICE	DESCRIZIONE	PREZZO €/UN
160103012	IMPIANTO NEBULIZZAZIONE	471,00

- **Impianto nebulizzazione a parete:** impianto formato da 3 ugelli pre assemblati e distanziati verticalmente su un tubo da ½" di lunghezza 1,5 m. L'impianto è pronto per essere murato a parete.

CODICE	DESCRIZIONE	PREZZO €/UN
160103013	IMPIANTO PIOGGIA	471,00

- **Impianto pioggia parete:** impianto formato da 3 ugelli pre assemblati e distanziati verticalmente su un tubo da ½" di lunghezza 1,5 m. L'impianto è pronto per essere murato a parete.



CODICE	DESCRIZIONE	PREZZO €/UN
160305016	LETTORE MP3 INCASSO	686,00

- **Letto di brani audio formato MP3** da incasso a parete. Uscite audio: amplificata, stereo con 10 watt per canale e preamplificata. In dotazione compact flash di memoria da 2 GB e alimentatore 12 vdc.



CODICE	DESCRIZIONE	PREZZO €/UN
160305017	DIFFUSORE ACUSTICO	171,00

- **Diffusore acustico** completo di alloggiamento in PVC e griglia di finitura in acciaio inox.

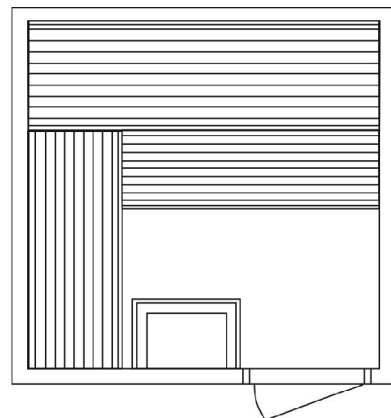
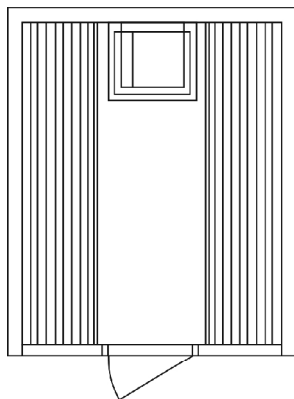
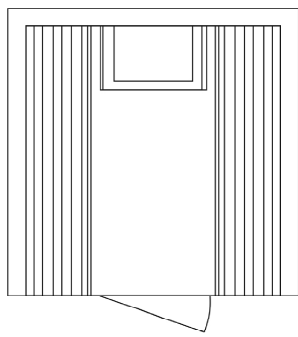
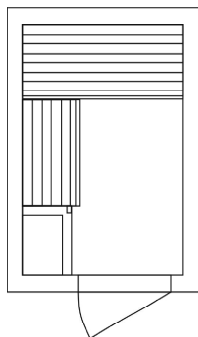


CODICE	DESCRIZIONE	PREZZO €/UN
160103014	AROMOTERAPIA per doccia	357,00
160305004	ESSENZE (varie profumazioni) 5 lt	86,00

- **Impianto di aromatizzazione:** dosatore automatico di aromi ad iniezione completo di staffe di fissaggio a muro e raccorderia.

SAUNE

SAUNA FINLANDESE



CODICE	DESCRIZIONE	PREZZO €/UN	N. POSTI	POTENZA Kw
160501150	SAUNA FINLANDESE 100x150x210h cm	7.786,00	2	2,3
160501151	SAUNA FINLANDESE 150x150x210h cm	9.000,00	3	3
160501200	SAUNA FINLANDESE 150x200x210h cm	10.929,00	5	6
160501201	SAUNA FINLANDESE 200x200x210h cm	12.500,00	6	6

- Realizzate in legno di abete.
- Cabina modulare autoportante costituita da pannelli preassemblati di spessore 80 mm costruiti su un solido telaio portante con connessioni ad incastro in legno di abete massello di spessore di 50 mm.
- Inserto termoisolante costituito da un pannello in lana di roccia di 50 mm, protetto da una barriera di vapore in alluminio.
- Il rivestimento interno ed esterno delle parti a vista è realizzato in perline "femmina-femmina" di betulla termo trattata di spessore 15 mm, quello delle parti non a vista in multistrato di spessore di 10 mm.
- La circolazione dell'aria all'interno della cabina, è ottenuto tramite un sistema di ventilazione naturale composto da una bocchetta d'entrata per l'aria in prossimità della stufa e un camino di uscita nel pannello posizionato sul lato opposto.
- Le panche complete di alzate poggiaschiena e poggiatesta, e la pedana sono realizzate con doghe in legno di abachi. La lampada e la stufa sono schermate da una struttura in legno di abachi.
- L'impianto in dotazione è comprensivo di un generatore termico (stufa) realizzato in acciaio inox completo di pietre peridotitiche e di una centralina di comando remotabile completa di sensore termico. La centralina è programmabile per le normali funzioni di accensione, spegnimento, regolazione della temperatura e limitazione del tempo massimo di riscaldamento.
- Inclusi nell'impianto: termometro, igrometro, secchiello con mestolo, clessidra e lampade di illuminazione.
- Su richiesta, disponibili anche in legno hemlock.

- **Biosauna** tecnica per biosauna completa di stufa con vaporizzatore a catodi immersi. La sauna a vapore è caratterizzata da una temperatura di 60°C circa ed un livello di umidità elevato. Il prezzo è un supplemento sulla quotazione della sauna finlandese.

CODICE	DESCRIZIONE	PREZZO €/UN
160502001	TECNICA PER BIOSAUNA	857,00



CODICE	DESCRIZIONE	PREZZO €/UN
160305016	LETTORE MP3 INCASSO	686,00

- **Lettoce di brani audio formato MP3** da incasso a parete. Uscite audio: amplificata, stereo con 10 watt per canale e preamplificata. In dotazione compact flash di memoria da 2 GB e alimentatore 12 vdc.



CODICE	DESCRIZIONE	PREZZO €/UN
160305017	DIFFUSORE ACUSTICO	171,00

- **Diffusore acustico** per bagno turco completo di alloggiamento in PVC e griglia di finitura in acciaio inox.



CODICE	DESCRIZIONE	PREZZO €/UN
160305004	ESSENZE (varie profumazioni) 5 lt	86,00

- **Essenze:** profumazioni disponibili dolce autunno, fiori d'inverno, fresca primavera e frutti d'estate.

VASCHE IDROMASSAGGIO

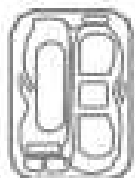
Serie PRESTIGE

La linea **Prestige** è stata concepita pensando al comfort assoluto.

Questa linea esclusiva presenta le ultime innovazioni offrendovi una scelta ampia ed invitante di massaggi inseriti in modelli dal design piacevole.

La linea Prestige, offre il massimo del piacere, stupisce con i suoi giochi di luce, le funzioni d'acqua ed i jet in acciaio inossidabile. Sedute e optional progettati secondo criteri ergonomici permettono di godere un'esperienza unica.

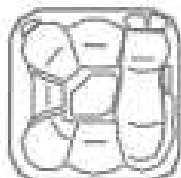
Ogni elemento della linea Prestige, dal guscio all'impianto idraulico, è coperto integralmente da garanzia ed assistenza post vendita.



PRESTIGE 30



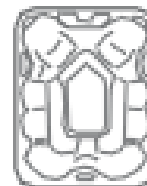
PRESTIGE 32/35



PRESTIGE 50



PRESTIGE 55



PRESTIGE 75

CODICE	DESCRIZIONE	PREZZO €/UN	POSTI		H ₂ O lit	JET	LED vasca	DIMENSIONI (AxLxP) mm
			seduti	distesi				
160703030	PRESTIGE 30	10.718,00	2	1	970	27	SI	905x1600x2232
160703032	PRESTIGE 32*	11.418,00	4	1	1100	29	SI	890x2020x1940
160703035	PRESTIGE 35*	11.770,00	4	1	1100	29	SI	750x2020x1940
160703050	PRESTIGE 50	14.224,00	5	1	1794	47	SI	890x2240x2240
160703055	PRESTIGE 55	13.873,00	3	2	1825	49	SI	890x2060x2370
160703070	PRESTIGE 75	20.186,00	8		2500	67	SI	1040x2970x2300

* Le versioni 32 e 35 della linea Prestige hanno le stesse forme interne e lo stesso numero di sedute massaggianti (per 5 persone). Differiscono solo per la profondità, la Prestige 32 creata per adattarsi alle misure standard delle porte d'ingresso.

Tutte le minipiscine della serie Prestige sono dotate di:

- **Aromoterapia:** aggiungendo all'idromassaggio le fragranze attraverso il circuito del blower.
- **Sistema di dosaggio** dei prodotti chimici collegato al sistema di ricircolo dell'acqua in funzione 24 ore su 24.
- **Hydrochek:** sistema di monitoraggio dell'acqua per facilitare la manutenzione della vasca.
- **Dual control:** doppio pannello di controllo per garantire la possibilità di regolazione delle funzioni da qualunque posizione ed anche dall'interno delle stesse per un idromassaggio senza interruzioni.
- **Sistema di dosaggio** dei prodotti chimici collegato al sistema di ricircolo dell'acqua in funzione 24 ore su 24.
- **Generatore di ozono** a corona: rappresenta la tecnologia ad ozono più affidabile, ideata per mantenere l'acqua pura, riducendo così i quantitativi di sostanze chimiche necessarie per il trattamento dell'acqua.
- **Sistema di filtrazione** attraverso filtri a cartaccia che trattengono le impurità di maggiori dimensioni. I filtri sono stati progettati in modo da assicurare il passaggio di ogni metro cubo d'acqua della minipiscina attraverso lo skimmer, sia attraverso un ciclo reimpostato di filtrazione, sia durante il ricircolo continuo dell'acqua, permettendo una filtrazione pari al 100%.
- Illuminazione **led** della vasca e illuminazione led dei getti idromassaggio per un completo relax.
- Pannellatura esterna in materiale sintetico ad alta resistenza.
- **OPTIONAL:** sistema di diffusione sonora completamente impermeabile sia radio AM/FM con lettore CD che iPod/MP3 docking station con radio FM e tecnologia hydrosilence per un idromassaggio silenzioso.

Gamma colori

Blu marble



White



Silver white marble



Midnight opale



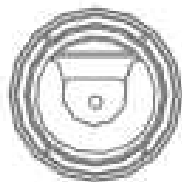
VASCHE IDROMASSAGGIO

Serie COMMERCIAL

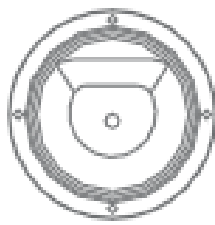
Le minipiscine **COMMERCIAL**, comprendenti la sola scocca, hanno trovato una collocazione ideale in un ampio ventaglio di ambientazioni nel mondo intero. Dalle navi da crociera ai club, dalle spa, agli hotel, queste minipiscine offrono da sempre la soluzione a tutte le esigenze professionali, con una estetica sempre impeccabile. La linea COMMERCIAL si caratterizza per la varietà delle forme disponibili: circolare, ottagonale, oltre ai modelli Team. In tutte ritroviamo una griglia esterna per la copertura del canale di sfioro. Ogni minipiscina professionale può essere dotata di getti idroterapici, distribuiti per assicurare un rilassante idromassaggio.



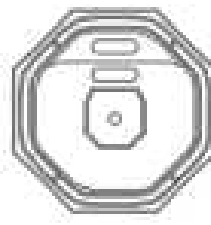
TONDA 2,2



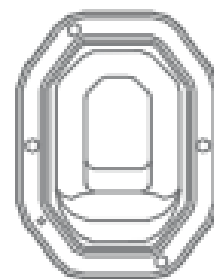
TONDA 2,5



TONDA 3,00



OTTAGONALE 2,70



TEAM


CODICE	DESCRIZIONE	PREZZO €/UN	SEDUTE	H ₂ O	IDRO	AIR	DIMENSIONI cm
				lit	JET	JET	
160702R22	COMMERCIAL TONDA D. 2,2	9.948,00	7	1720	7	8	Ø 218 - h 99
160702R25	COMMERCIAL TONDA D. 2,5	10.290,00	7	1850	7	12	Ø 249 - h 98
160702R30	COMMERCIAL TONDA D. 3,00	13.653,00	9-11	2720	10	12	Ø 300 - h 107
160702O27	COMMERCIAL OTTAGONALE D. 2,70	11.507,00	5-7	1990	5	12	270x270 - h 101
160702BIG	COMMERCIAL TEAM	13.838,00	7-11	3200	10	14	357x269 - h 103
OPTIONAL							
160702001	SET COMPLETO 2 FARI LED SUBACQUEI	1.128,00	-	-	-	-	-

- Versione incasso guscio con telaio, jet idro e air jet blower.
- Iniettori aria provvisti di 9 ugelli.
- Bordo a sfioro con griglia esterna per la copertura del canale di sfioro.
- L'altezza esterna indicata corrisponde alle dimensioni normali, incluso lo spazio sottovasca. In fase di progettazione considerare sempre una tolleranza di 50 mm, inoltre, l'altezza totale non comprende il rivestimento in poliuretano espanso (calcolare fino a 30 mm di tolleranza).
- **Set di filtrazione escluso**, da ordinare separatamente.

Gamma colori

Blu marble

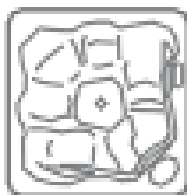
White



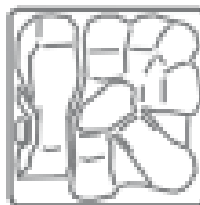
VASCHE IDROMASSAGGIO

Serie CLASSIC

La linea **ClassicII** rappresenta l'apice di 25 anni di esperienza e innovazione. Con un elegante rivestimento in legno, una robusta base ABS e dettagli moderni tra cui i jet grigi in acciaio inossidabile, la linea ClassicII rappresenta una perfetta combinazione di tradizione e tecnica all'avanguardia. La linea ClassicII è coperta integralmente da un'ampia garanzia, che vi consentirà di effettuare un acquisto in totale sicurezza.



ODYSSEY II



GRAND CANYON LEGEND II

CODICE	DESCRIZIONE	PREZZO €/UN	POSTI		H ₂ O lit	JET	LED vasca	DIMENSIONI (AxLxP) mm
			seduti	distesi				
160704001	ODYSSEY II	8.544,00	3	2	1000	19	SI	855x1975x2055
160704002	GRAND CANYON LEGEND II	10.950,00	6	1	1495	33	SI	960x2230x2230

Tutte le minipiscine della serie CLASSIC II sono dotate di:

- **Pannello comandi.**
- **Regolatore di flusso.**
- **Aromoterapia:** aggiungendo all'idromassaggio le fragranze attraverso il circuito del blower.
- **Mood lighting:** i led posizionati sul fondo delle minipiscine emettono luci colorate in sequenza creando un'atmosfera rilassante.
- **Iniettori aria:** dispositivo per l'erogazione di sola aria.
- **Massaggio polystorm:** la parte interna di questo jet aziona un movimento circolare dell'acqua che attraversa ciascuno degli ugelli che compongono la bocchetta creando un massaggio ad intermittenza.
- **Cluster pulsador:** un piccolo jet dal flusso mirato attiva un effetto pulsatore con acqua rilasciata a intensità variabile.
- **Single roto polystorm:** questo jet attraverso un unico flusso d'acqua attiva un massaggio rotatorio mirato.
- **Generatore di ozono a corona:** rappresenta la tecnologia ad ozono più affidabile, ideata per mantenere l'acqua pura, riducendo così i quantitativi di sostanze chimiche necessarie per il trattamento dell'acqua.
- **Copertura rigida:** copertura pieghevole in vinile realizzata in poliuretano espanso con proprietà isolanti.
- **Base in plastica ABS:** base a tenuta stagna resistente ad ogni tipo di clima ed estremamente durevole.
- **Rivestimento in legno:** rende la minipiscina attraente e durevole adatta da collocare in ogni punto della vostra abitazione.


Gamma colori

VASCA

Blu marble



White



Silver white marble



Midnight opale



RIVESTIMENTO



COPERTURA



LETTINI IDROMASSAGGIO

Lettoni idromassaggio



160402150



160402280

- Realizzati in acciaio AISI 316.
- Lucidati a specchio.
- Per idromassaggio ad aria.

CODICE	DESCRIZIONE	PREZZO € / UN
160402150	LETTINO SINGOLO 150 mm PER C.A.	1.762,00
160402270	LETTINO DOPPIO 270 mm PER C.A.	2.381,00
160402210	LETTINO SINGOLO 210 mm PER LINER	3.714,00
160402280	LETTINO DOPPIO ALLARGATO 280 mm PER LINER	4.190,00



160401028

- Realizzati in acciaio AISI 316.
- Lucidati a specchio.
- Con sportello d'ispezione.
- Per idromassaggio ad aria.

CODICE	DESCRIZIONE	PREZZO € / UN
160401028	LETTINO STRETTO STANDARD 280 mm PER C.A.	2.838,00
160401040	LETTINO LARGO STANDARD 400 mm PER C.A.	3.048,00

Piastra idromassaggio



- Realizzati in acciaio AISI 316/L.
- Per idromassaggio ad aria.
- Disponibili anche per Liner.

CODICE	DESCRIZIONE	PREZZO € / UN
120401035	PIASTRA IDROMASSAGGIO AD ARIA 500x220x50 PER C.A.	1.129,80
120401036	PIASTRA IDROMASSAGGIO AD ARIA 750x220x50 PER C.A.	1.341,90
120401037	PIASTRA IDROMASSAGGIO AD ARIA 1500x220x50 PER C.A.	1.808,10